


↑ les composants (Boutons et autres) sont disponibles ici pour mesurer et tester.



← Power ON/OFF
(pent ne pas etre
utilise au final)

10




← Programmer
(cable pour programmer de l'exterieur)

#7



Commande Courant

#1



Menu
(config ...)

#8



Windshield
#5

on/off
(single speed)

Head Light on/off

#3






~~↗~~ PAS UTILISÉ
 (on vos surément
 perde les de's xD)

Acceleration



#2





#11



Conception


3D

(à faire et
imprimer)



pour le

#1





Écran
LCD



s'il y a ?
moyen pour
avoir du
caoutchouc ou
autre moyens,

pour tenir l'écran en place avec du
Tou pour pouvoir s'adapter à d'autres écrans



windshield

6.9 cm

ECRAN #6

#70

19,26 mm

12,96 mm

5,66 mm

5,1 cm

24,9 mm

Commande Courant

5,8 mm

14,74 mm

Head light

Av Ar

#3

#5

#8

then signal

#1

#3

#7

#13

#17



1346mm

#2

Klaxon

27mm

Ethernet
+ Klaxon
+ other

#7

Acceleration

#2

13046mm

7

729mm

